


TV
2GO

Korte handleiding

SKV

1 Inhoud

①



②



③



④



⑤



① **TV2GO**-Box

② Afstandsbediening

③ Stroomadapter
voor **TV2GO**-Box

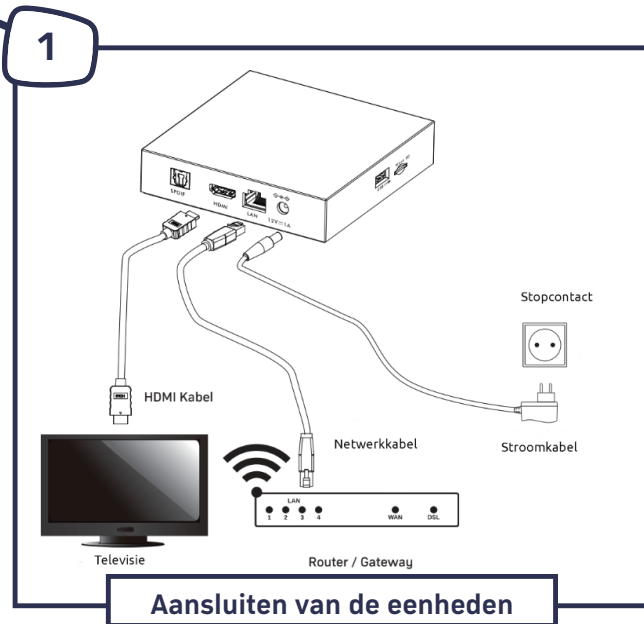
④ 2x AAA Batterijen

⑤ Netwerkkabel

2 Afstandsbediening



3 Aansluiten van de eenheden



De settopbox wordt met de HDMI-kabel aangesloten op de TV en via een Netwerkkabel of als alternatief via de Wifi (kan verbindingproblemen geven) verbonden met de router.

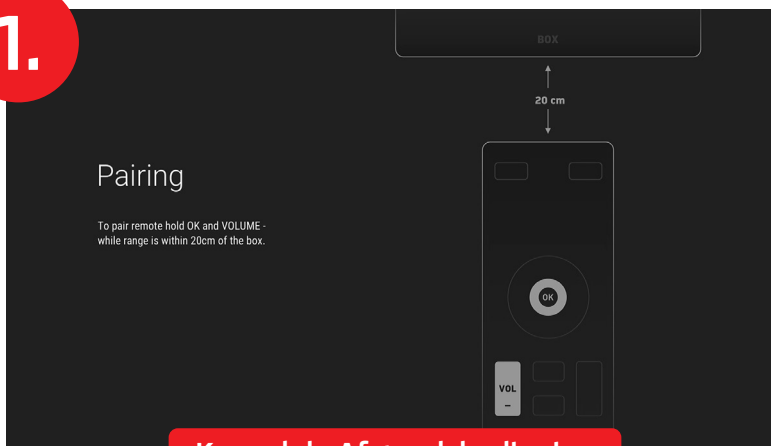
De Box is ook aangesloten op het lichtnet.

Als alles verbonden is, kan het scherm opgestart worden.

4 Snelle start

De volgende stappen laten zien hoe u **TV2GO** snel kunt installeren.
Meer informatie vindt u in onze gebruiksaanwijzing.

1.



Koppel de afstandsbediening door te drukken op **OK** en **VOL** op hetzelfde moment.

2.

Welkom

Lietuvių

Magyar

Melayu

Nederlands

Norsk bokmål

Polski

Português (Brasil)

Português (Portugal)

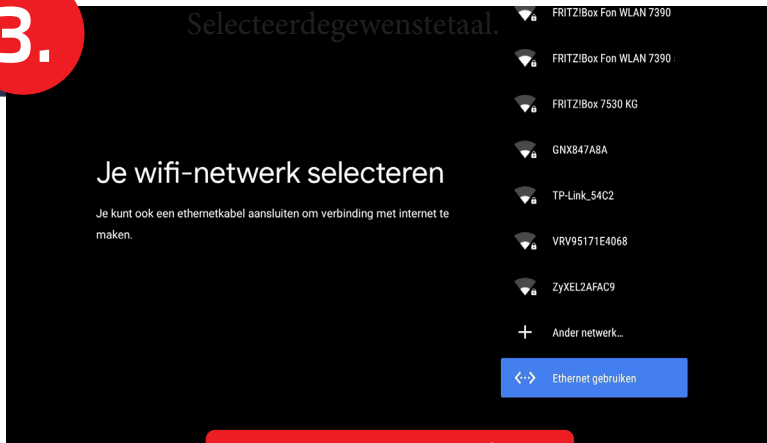
Română

മലയാളം

Welkom

Selecteer de gewenste taal.

3.



WLAN Network

Gebruik uw netwerkkabel of de Wifi om verbinding te maken met de router.

4.

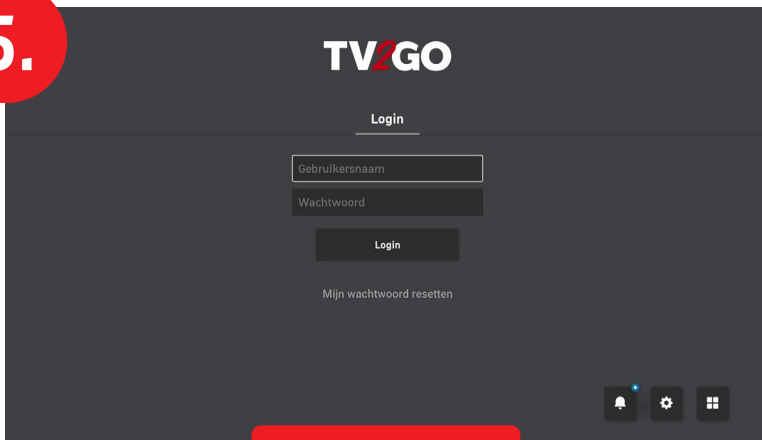


Inloggen Google

Om toegang te krijgen tot Google Play kunt u inloggen met uw Google account (@gmail.com). Dit kan ook op een later moment.

Kies "**Overslaan**" om direct naar **TV2GO** te gaan.


5.

A screenshot of the TV2GO login page. The page has a dark grey background. At the top center is the TV2GO logo. Below it is the word "Login" underlined. There are two input fields: "Gebruikersnaam" (Username) and "Wachtwoord" (Password). Below these fields is a dark grey "Login" button. Underneath the button is a link that says "Mijn wachtwoord resetten" (Reset my password). In the bottom right corner, there are three icons: a notification bell, a gear (settings), and a grid (menu).

Inloggen TV2GO

Selecteer de gewenste functie en geniet van **TV2GO**

6.



Veel plezier



Selecteer de gewenste functie en geniet van **TV2GO**.

5 Veiligheidsbericht

Lees alle instructies voordat u het toestel voor de eerste keer gebruikt en bewaar de documenten voor toekomstig gebruik.

Voorzichtig!

- Gebruik alleen de door de fabrikant gespecificeerde of geleverde accessoires (zoals de bijgeleverde voedingseenheid, batterijen, enz.).
- Lees de elektrische en veiligheidsinformatie op de behuizing voordat u het toestel installeert of gebruikt.
- Stel dit apparaat niet bloot aan regen of vocht, om het risico op brand of elektrische schokken te verminderen.
- De ventilatie mag niet worden belemmerd door de ventilatieopeningen af te dekken met voorwerpen zoals kranten, tafelkleden, gordijnen, enz.
- Het apparaat mag niet worden blootgesteld aan druipende of spattende vloeistoffen. Voorwerpen gevuld met vloeistoffen, zoals vazen of glazen, mogen niet op het toestel worden geplaatst.
- Om letsel te voorkomen, moet dit toestel stevig aan de vloer/wand worden bevestigd volgens de instructies in deze installatiehandleiding.
- Explosiegevaar bij foutieve vervanging van de batterij! Vervang de batterij alleen door hetzelfde of een gelijkwaardig type.
- De batterij (accu of batterijen of batterijpak) mag niet worden blootgesteld aan buitensporige hitte, zoals zonneshijns, vuur en dergelijke.
- Overmatige geluidsdruk van oortelefoons en koptelefoons kan leiden tot gehoorverlies. Luisteren naar muziek op hoog volume en gedurende een lange periode kan het gehoor beschadigen.

- Om het risico van gehoorbeschadiging te verminderen, dient u het volume te verlagen tot een comfortabel niveau. Verminder de tijd dat u luistert naar hoge volumes.
- De netstekker wordt gebruikt als uitschakelingsapparaat en moet gemakkelijk bereikbaar zijn.
- Bind het netsnoer vast met kabelbinders of iets dergelijks om struikelgevaar te voorkomen. De kabelbinders mogen geen scherpe randen of iets dergelijks vertonen. Dit kan slijtage van het netsnoer veroorzaken. Let er bij hergebruik op dat het netsnoer niet beschadigd is. De afwezigheid van een lichtindicator op het toestel betekent niet dat het volledig van het net is losgekoppeld. Om het toestel volledig los te koppelen, moet het netsnoer worden losgekoppeld van het toestel.
- Er moet aandacht worden besteed aan de milieuaspecten van de verwijdering van batterijen.
-  Er mogen geen open vlammen, zoals brandende kaarsen, op het toestel worden geplaatst.
- Houd kaarsen of andere open vlammen uit de buurt van dit product.
-  Apparaten met dit symbool zijn klasse II of dubbel geïsoleerde elektrische apparaten. Zij zijn zo ontworpen dat er geen veiligheidsverbinding met de aarde nodig is.

Voorzorgsmaatregelen

- Probeer nooit het toestel te openen. Het is gevaarlijk de binnenkant van het toestel aan te raken, aangezien dit kan leiden tot spanningsschokken en mogelijke elektrische gevaren.
- Als u het toestel opent, vervalt de garantie op het product. Neem contact op met het servicecentrum voor onderhoud of service.
- Wanneer u kabels aansluit, moet u ervoor zorgen dat het apparaat van het lichtnet is losgekoppeld. Wacht na het uitschakelen van het toestel een paar seconden voordat u het toestel verplaatst of kabels van andere aangesloten onderdelen loskoppelt van het toestel.
- Het is noodzakelijk dat u alleen een goedgekeurd verlengsnoer en geschikte compatibele bedrading gebruikt voor het stroomverbruik van de geïnstalleerde apparatuur. Zorg ervoor dat de voeding overeenkomt met de spanning op het typeplaatje op de achterkant van het apparaat.

Verklaring van overeenstemming

- Strong verklaart hierbij dat de apparatuur in overeenstemming is met Richtlijn 2014/53/EU. De volledige tekst van de EU-conformiteitsverklaring is beschikbaar op het volgende internetadres: <https://www.strong.tv/de/Doc>

Bedrijfsomgeving

- Installeer dit toestel niet in een afgesloten ruimte, bijv. in een boekenkast.
- Gebruik het toestel niet in de buurt van vochtige of koude plaatsen en bescherm het tegen oververhitting.
- Plaats geen kaarsen of soortgelijke voorwerpen in de buurt van de opening om te voorkomen dat er ontvlambare vreemde voorwerpen in het apparaat terechtkomen.
- Vermijd direct zonlicht om oververhitting te voorkomen.
- Vermijd stoffige plaatsen en maak de omgeving regelmatig schoon.

WEEE- Richtlijn

-  Correcte verwijdering van dit product. Deze markering geeft aan dat dit product nergens in de EU met het huishoudelijk afval mag worden weggegooid, om mogelijke schade aan het milieu of de volksgezondheid door ongecontroleerde afvalverwijdering te voorkomen. Recycle de apparatuur op verantwoorde wijze bij het elektrisch afval. Om uw gebruikte toestel terug te sturen, gelieve contact op te nemen met het retour- en inzamelsysteem of met de dealer bij wie het product werd aangekocht. Hij zal dit product op een milieuvriendelijke manier recycleren.



**TV
2GO**

Informatie en service
www.skv.nl/tv2go

SKV