

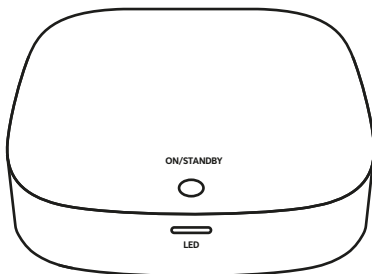
MEOBox 4K

Guia de Utilizador

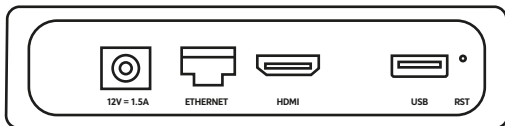


A sua MEOBox 4K

Frente



Traseira



LED - Indicação MEOBox Ligada / Standby / Desligada
(branco / vermelho / apagado)

BOTÕES :

ON / STANDBY - Interruptor Ligar / Desligar

RST - Botão para restaurar as condições de fábrica (prima durante 5s)

ENTRADAS / SAÍDAS :

12V=1,5A - Entrada da fonte de alimentação

ETHERNET - Ligação Gigabit Ethernet 10/100/1000 Mb/s (RJ-45)

HDMI - Saída HDMI 2.1 (tipo A) de vídeo e áudio digital

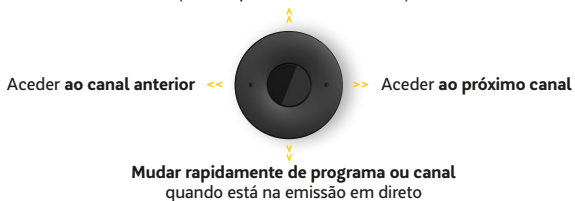
USB - Ligação USB 2.0

Comando Remoto



NAVEGAÇÃO E ZAPPING

Ver os **programas que estão a passar na emissão agrupados por temáticas** (ex.: Desporto, Séries, Filmes...)



Dica: conheça todos os truques para navegar no MEO em **CLIENTE > TOUR RÁPIDA, DICAS DO COMANDO e DICAS**

Como ligar a sua MEOBox 4K

Dentro da sua caixa encontra:



MEOBox 4K



Controlo Remoto
Bluetooth



2 Pilhas AAA
1,5V



Fonte de alimentação
K.21 Enhanced Plus

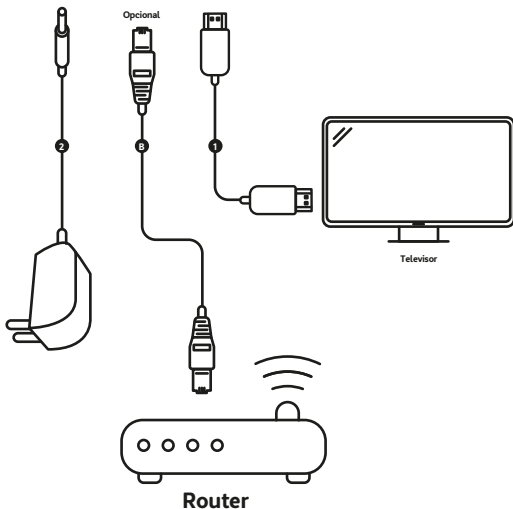
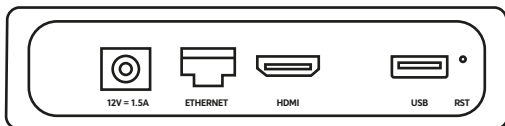


Cabo HDMI® 2.1



Manual

MEOBox 4K



- 1** Ligue o cabo HDMI fornecido à MEOBox e ao seu televisor.
- 2** Ligue a fonte de alimentação fornecida à entrada 12V=1,5A da MEOBox e de seguida a uma tomada de energia.
- 3** Ligue o Televisor. Caso não veja o ecrã da MEOBox, verifique se selecionou a fonte de sinal vídeo correta, com o comando do televisor.
- 4** Emparelhe o comando fornecido de acordo com as instruções que aparecem no ecrã da sua TV.
- 5** Inicie a configuração da MEOBox seguindo os passos indicados na TV. Caso necessite de ajuda, veja o vídeo com o passo a passo do processo em <https://no.meo.pt/boxandroidtv>
- 6** Para aprender os truques que lhe permitem usar a TV do MEO em toda a plenitude, explore no menu CLIENTE as DICAS DO COMANDO, TOUR RÁPIDA, DICAS E NOVIDADES.

A TER ATENÇÃO:

- A** Certifique-se que as pilhas fornecidas estão corretamente inseridas no comando.
- B** Para uma melhor experiência de televisão recomendamos o uso de cabo de rede (não fornecido) UTP Cat5 ou superior. Nesse caso, ligue-o à porta ETHERNET da MEOBox e a uma das primeiras portas LAN do router.
- C** Em DEFINIÇÕES › PREFERÊNCIAS DO DISPOSITIVO › ACERCA DE › ATUALIZAÇÃO DO SISTEMA verifique se existe alguma atualização da versão Android TV™ pré instalada na sua MEOBox.
- D** Pode criar a sua conta Google acedendo num smartphone, tablet ou PC a accounts.google.com/signup
- E** Se nos ecrãs iniciais não associou a sua conta Google à MEOBox, vá a DEFINIÇÕES › CONTAS E INÍCIO SESSÃO. Selecione CONTINUAR e escolha um dos métodos propostos.
- F** Atualize a App MEO para a última versão a partir da Google Play Store, acedendo a APPS › OBTER MAIS APLICAÇÕES e pesquisando por "MEO".
- G** Para esclarecimentos adicionais, descarregar uma versão mais recente deste manual, ou caso necessite de suporte, vá a <https://no.meo.pt/boxandroidtv> ou ligue 16 209.

Características da MEOBox 4K

Nome : MEOBox 4K (modelo DIW3930)

Sistema Operativo: Android™ 10

Processador: BCM72180 Velocidade 24 000 DMIPS

Armazenamento: 16GB Flash

Memória RAM: 3GB LpDDR4

Portas I/O:

1 x HDMI 2.1

1 x USB 2.0 Tipo A (1A)

Comunicações:

Wi-Fi 802.11ax 2.4/5GHz 2x2

Bluetooth 5.0

Gigabit Ethernet 10/100/1000 Mb/s

Comando Remoto: Notus S8 MEO (Bluetooth e infra-vermelho)

Dimensões: 147mm (C) x 147mm (L) x 35mm (A)

Fonte de Alimentação: ITU-T K.21 Enhanced Plus; Entrada : AC 200-240V 50/60Hz e Saída DC 12V/1,5A

Resoluções de Vídeo:

UHD 4K HDR10 : 3840x2160 @ 50/60Hz (progressivo)

HD : 1920x1080 @ 50/60Hz (entrelaçado)

HD : 1920x1080 @ 50/60Hz (progressivo)

HD : 1280x720 @ 50/60Hz (progressivo)

SD : 720x576 @ 50/60Hz (entrelaçado e progressivo)

Formatos de Vídeo Suportados:

MPEG2 Main Profile @ High Level Max bit rate 80Mbps

MPEG-4 Part 10/H.264 Main Profile or High Profile up to Level 4.2 Max bit rate 100Mbps

VP9 Profile 0 and 2, 10b support Max bit rate 50Mbps

HEVC/H.265 Standard, Main or Main10 Profile Levels 4.1, 5.0, 5.1 Max bit rate 80Mbps

AV1 Main Profile Levels 5.1, Max bit rate 100Mbps

Formatos de Áudio Suportados:

Stereo 2.0 MPEG-1 layer 1, 2 & 3 AAC-LC, HE-AACv1, HE-AACv2, Dolby Digital, Dolby Digital Plus

Recursos de Streaming : Chromecast built-in™

MEOBox 4K

Google, Android, Android TV e Chromecast built-in são marcas comerciais da Google LLC. Os termos HDMI® e High-Definition Multimedia Interface e o logotipo HDMI são marcas comerciais ou marcas registradas da HDMI Licensing Administrator, Inc. Wi-Fi®, o logotipo Wi-Fi e o logotipo Wi-Fi CERTIFIED 6 são marcas registradas da Wi-Fi Alliance. Bluetooth® é uma marca registrada da Bluetooth SIG, Inc. Dolby Digital, Dolby Digital Plus e o logotipo Dolby Audio são marcas registradas da Dolby Laboratories.

Powered by
androidtv

MEU
HUMANIZA-TE



0253950621